

## (一) 部件位置及功能描述：

- ① 攝像機鏡頭/CAMERA LENS
- ② 受話器(咪頭)/MICROPHONE
- ③ 夜視照明/WHITE LED及CDS/光度檢測器
- ④ 呼叫按鈕/CALL BUTTON
- ⑤ 狀態指示燈/INDICATOR
- ⑥ 喇叭/SPEAKER
- ⑦ 室內機連接插座/MONITOR CONNECTION
- ⑧ 開門觸點連接線/DOOR RELEASE LINE
- ⑨ 電源輸入端子/POWER INPUT
- ⑩ 音量調節/VOLUME ADJUSTER
- ⑪ 模組連接插座/MODULE CONNECTION

## (二) 操作說明：

1. 按一下CALL按鈕,綠色指示燈亮起及聽到呼叫鈴聲后,表示已接通室內機(Monitor),請耐心等待室內機回應(接通后15秒沒有回應會自動切斷連接)
2. 通話中可按下室內機的開門按鈕可觸發門口機觸點輸出(觸點需要連接門禁系統)
3. 通話完畢,室內機掛線后自動切斷連接

\*\*\* 夜視LED功能:當按下CALL按鈕時,CDS會自動檢測外部環境光線是否充足,如果光線不足會即時開啟LED照明以達更佳影像效果。

## (一) 部件位置及功能描述：

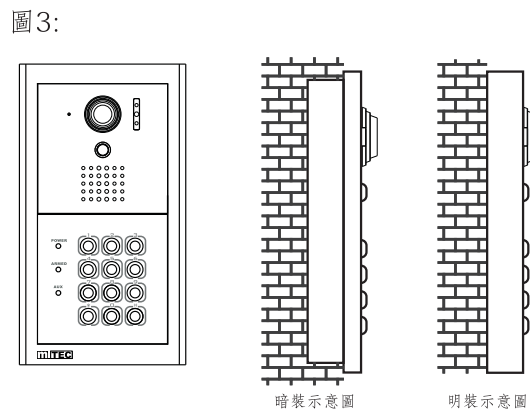
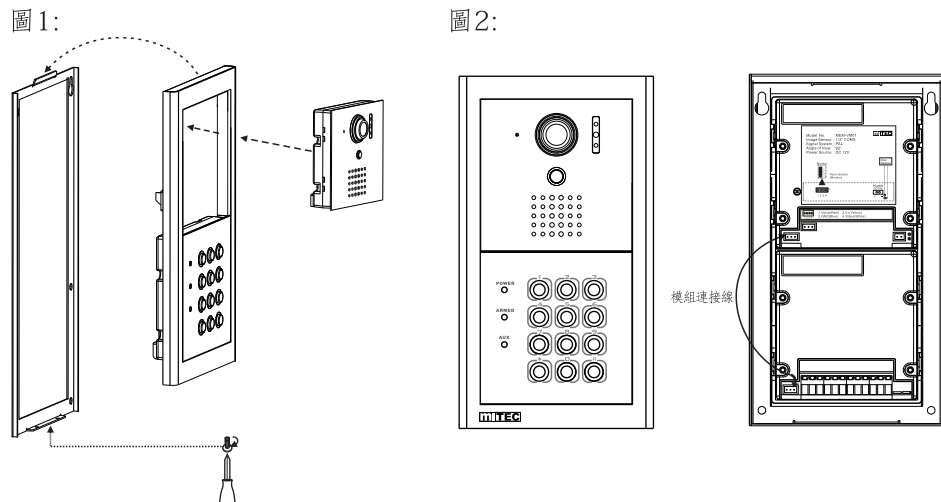
- ① 攝像機鏡頭/CAMERA LENS
- ② 受話器(咪頭)/MICROPHONE
- ③ 夜視照明/WHITE LED及CDS/光度檢測器
- ④ 呼叫按鈕/CALL BUTTON
- ⑤ 狀態指示燈/INDICATOR
- ⑥ 喇叭/SPEAKER
- ⑦ 室內機連接插座/MONITOR CONNECTION
- ⑧ 開門觸點連接線/DOOR RELEASE LINE
- ⑨ 電源輸入端子/POWER INPUT
- ⑩ 音量調節/VOLUME ADJUSTER
- ⑪ 模組連接插座/MODULE CONNECTION

## (二) 操作說明：

1. 按一下CALL按鈕,綠色指示燈亮起及聽到呼叫鈴聲后,表示已接通室內機(Monitor),請耐心等待室內機回應(接通后15秒沒有回應會自動切斷連接)
2. 通話中可按下室內機的開門按鈕可觸發門口機觸點輸出(觸點需要連接門禁系統)
3. 通話完畢,室內機掛線后自動切斷連接

\*\*\* 夜視LED功能:當按下CALL按鈕時,CDS會自動檢測外部環境光線是否充足,如果光線不足會即時開啟LED照明以達更佳影像效果。

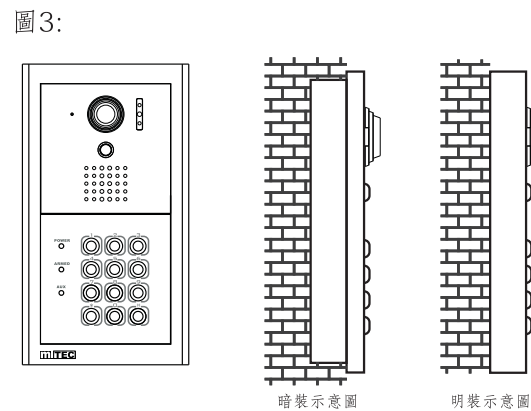
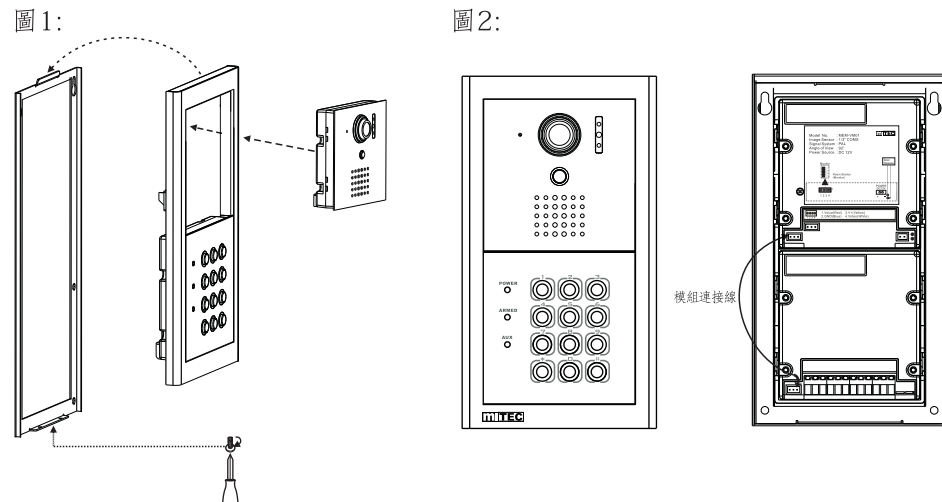
(三)安裝示意圖



(四)規格：

- 工作電壓：DC12V
- 功 耗：3W(Max.)
- 攝 像 機：1/3" COMS(PAL Standard)
- 清 晰 度：600TVL
- 鏡 頭：3.6mm (90°)
- 尺 寸：100(W)X100(H)X35(D)mm
- 重 量：239g

(三)安裝示意圖



(四)規格：

- 工作電壓：DC12V
- 功 耗：3W(Max.)
- 攝 像 機：1/3" COMS(PAL Standard)
- 清 晰 度：600TVL
- 鏡 頭：3.6mm (90°)
- 尺 寸：100(W)X100(H)X35(D)mm
- 重 量：239g